



Descrizione

E' costruita con telaio in acciaio inox, gradini e pianerottolo in alluminio antiscivolo ed è munita di corrimano. Per rientrare nella normativa europea, la scala di serie è fornita di due stabilizzatori laterali richiudibili in modo da evitare il ribaltamento della scala durante l'utilizzo.

Sono disponibili 3 versioni:

- **CCBS/A** (foto A, da 4 a 13 gradini): 2 ruote fisse posteriori e 2 ruote piroettanti anteriori con molla;
- **CCBS/MA** (foto B, da 4 a 16 gradini): 2 ruote fisse posteriori e 2 manici sagomati in acciaio (sono escluse le ruote anteriori);
- **CCBS/P** (foto C, da 4 a 16 gradini): 2 ruote fisse posteriori ed un kit dispositivo frenante anteriore composto da 2 ruote piroettanti ed un pedale freno.

ATTENZIONE: in questa versione l'operatore è obbligato ad azionare il pedale prima di ogni utilizzo.

Gradini: sono montati su attacchi pressofusi con piolo e scanco antitorzione, inseriti ai montanti.

NON SALDATI NE' RIBATTUTI

Dati Tecnici

PORTATA: 150 kg
(riferito ad una persona con attrezzi)

FIANCATE: acciaio inox
(60x20 mm + 40x20 mm + 30x15 mm)

PIANEROTTOLO: alluminio antiscivolo
490x490 mm



RUOTE: posteriori ø 140 mm, anteriori ø 100 mm

GRADINI: alluminio antiscivolo 150x23 mm

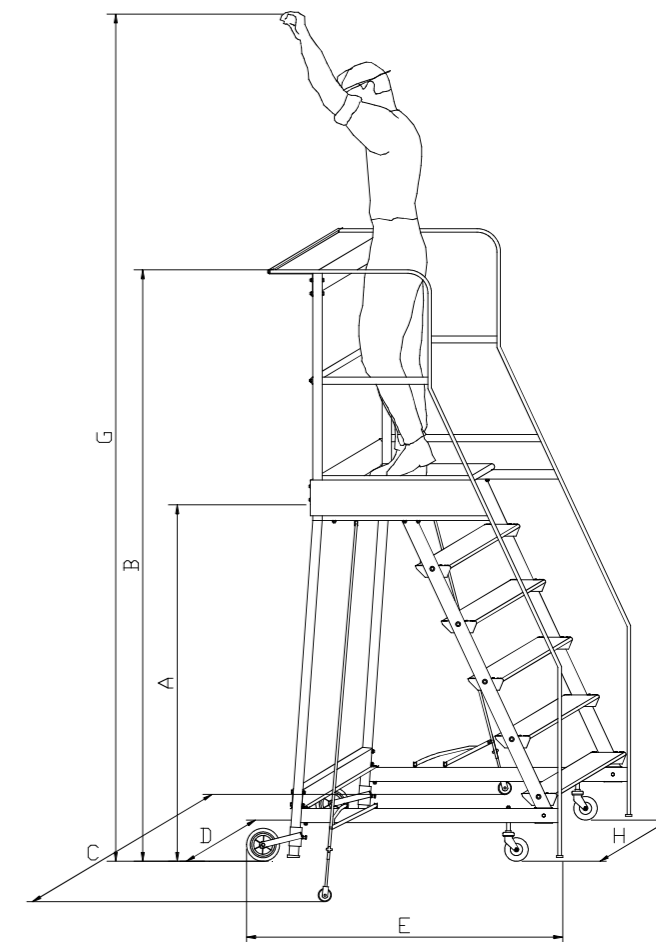
LARGHEZZA SOMMITÀ: 490 mm

NORMA DI SICUREZZA:
UNI EN 131-2, UNI EN 131-7;
D. Lgs. n° 81/2008 per S1814-15-16A

Per ottimizzare il trasporto può essere fornita smontata



A. Versione CCBS/A
B. Versione CCBS/MA
C. Versione CCBS/P



Codice	Gradini*	A	B	C	D	E	G	H	Peso
S1804A	4	1000	2000	1270	660	1090	2850	530	29,6 kg 34,2 kg**
S1805A	5	1250	2250	1270	690	1220	3100	550	32,9 kg 37,6 kg**
S1806A	6	1500	2500	1530	720	1350	3350	570	36,7 kg 41,4 kg**
S1807A	7	1750	2750	1530	750	1480	3600	590	40,8 kg 45,6 kg**
S1808A	8	2000	3000	1830	780	1610	3850	610	45,5 kg 50,2 kg**
S1809A	9	2250	3250	1830	810	1740	4100	630	50,3 kg 55,2 kg**
S1810A	10	2500	3500	2710	840	1870	4350	650	55,7 kg 61,6 kg**
S1811A	11	2750	3750	2710	870	2000	4600	670	62,4 kg 67,4 kg**
S1812A	12	3000	4000	3070	900	2130	4850	690	68,6 kg 73,6 kg**
S1813A	13	3250	4250	3070	930	2260	5100	710	75,1 kg 80,2 kg**
S1814A ***	14	3500	4500	3460	960	2390	5350	730	82,1 kg 87,2 kg**
S1815A ***	15	3750	4750	3460	990	2520	5600	750	89,4 kg 94,6 kg**
S1816A ***	16	4000	5000	3680	1020	2650	5850	770	97,2 kg 102,4 kg**

* Nel numero di gradini è conteggiato anche il pianerottolo - ** Peso della scala con dispositivo frenante
*** Certificate secondo D. Lgs. n° 81/2008 - Le misure sono espresse in mm